

1. Apăsați pe butonul CONT NOU.


ACASĂ DESPRE BUGETAREA PARTICIPATIVĂ ANUNTURI PROIECTE **CONT NOU** AUTENTIFICARE

Implică-te în dezvoltarea orașului tău!

Prin programul de Bugetare Participativă, poți propune și vota proiecte pentru orașul tău.

ATENȚIE!
Înainte de trimiterea votului, asigurați-vă ca ați selectat toate proiectele dorite (maxim 1 pe domeniu). Odată ce a fost finalizat votul, nu se poate reveni asupra celorlalte domenii.

VOTEAZĂ ACUM **AFLĂ MAI MULTE INFORMAȚII**



18 OCTOMBRIE - 5 NOIEMBRIE INFORMARE CETĂȚENI Primăria informează cetățenii cu privire la modalitățile de implicare, responsabilități, atribuții. Înscrierea participanților se realizează pe	6 NOIEMBRIE - 7 DECEMBRIE DEPUNERE PROIECTE Depunerea proiectelor de către cetățeni/grupuri de cetățeni/O.N.G-uri pe platforma online. Cetățenii propun idei și proiecte pentru dezvoltarea	8 DECEMBRIE - 12 IANUARIE ANALIZĂ, EVALUARE Propunerile de proiecte vor face obiectul unei analize tehnice și juridice ce va fi realizată de către Comisia de evaluare. În urma acestor	13 IANUARIE - 12 FEBRUARIE VOT CETĂȚENI Toate proiectele declarate eligibile urmează să fie supuse votului cetățenilor	13 FEBRUARIE - 15 FEBRUARIE AFIȘARE PROIECTE CĂȘTIGĂTOARE Anunțarea proiectelor câștigătoare, proiectele sunt selectate, conform procedurii de selecție.
---	---	---	--	--

2. Completați datele personale (nume, prenume, CNP, nume utilizator, e-mail). Se bifează cele două căsuțe, apoi se apasă pe butonul Cont nou.

Cont nou (cu date personale)

Persoană fizică Persoană juridică

CNP / CUI (opțional)

Nume Prenume

Telefon *

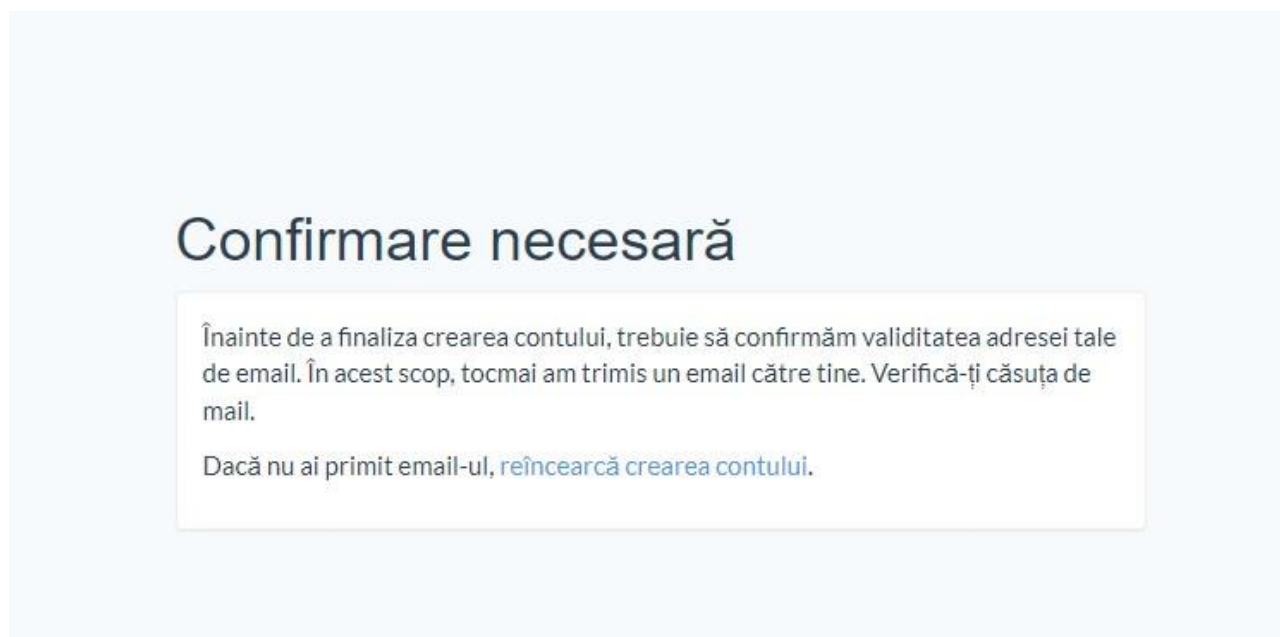
Nume de utilizator ⓘ

E-mail *

Sunt de acord cu [termenii si conditiile](#) .
 Sunt de acord cu prelucrarea datelor personale de către instituție, în conformitate cu prevederile art. 6 din Regulamentul (UE) 679/2016, în scopul îndeplinirii atribuțiilor legale. [Detalii aici](#) .

Cont nou

3. După crearea contului, veți vedea următorul mesaj.

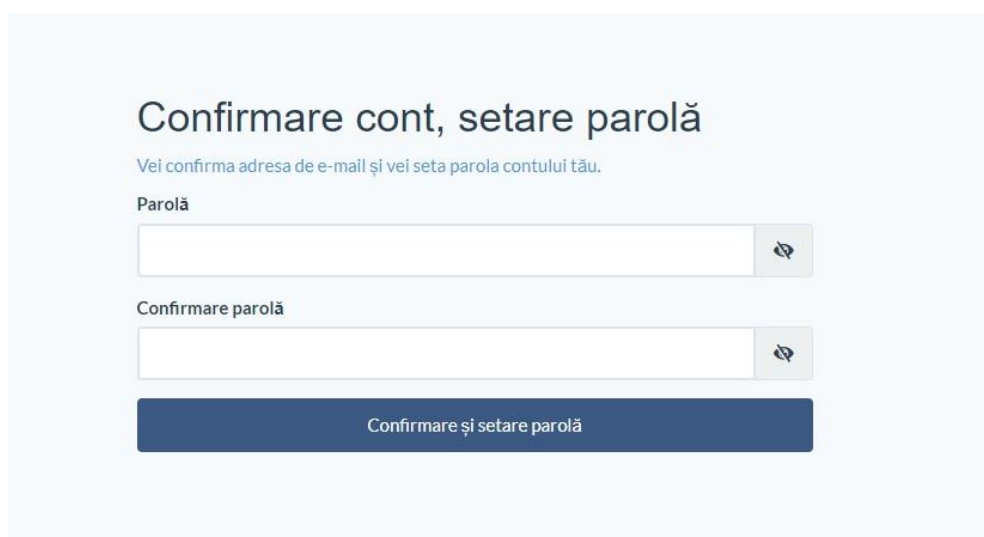


4. Pe adresa de e-mail folosită, veți primi următorul mail.



Dați click pe link-ul „Confirmare cont nou”.

5. Pentru confirmarea contului, completați câmpurile Parolă, respectiv Confirmare parolă, apoi apăsați butonul Confirmare și setare parolă.



6. După confirmarea contului, veți vedea următorul mesaj.

Cont creat

Contul a fost creat cu succes.

Continuă prin a seta datele tale personale în [profil contribuabil](#).

Sau mergi la [pagina principală](#).

Selectați [mergi la pagina principală](#).

7. La pagina principală, apăsați pe butonul AUTENTIFICARE. Introduceți adresa dvs de e-mail și parola, apoi apăsați Conectare.

ACASĂ DESPRE BUGETAREA PARTICIPATIVĂ ANUNȚURI PROIECTE CONT NOU **AUTENTIFICARE**

Implică-te în dezvoltarea orașului tău!

Prin programul de Bugetare Participativă, poți propune și vota proiecte pentru orașul tău.

ATENȚIE!
Înainte de trimiterea votului, asigurati-va ca ati selectat toate proiectele dorite (maxim 1 pe domeniu). Odata ce a fost finalizat votul, nu se poate reveni asupra celorlalte domenii.

VOTEAZĂ ACUM AFLĂ MAI MULTE INFORMAȚII

18 OCTOMBRIE - 5 NOIEMBRIE
INFORMARE CETĂȚENI
Primăria informează cetățenii cu privire la modalitățile de implicare, responsabilități, atribuții. Înscrierea participanților se realizează pe

6 NOIEMBRIE - 7 DECEMBRIE
DEPUNERE PROIECTE
Depunerea proiectelor de către cetățeni/grupuri de cetățeni/O.N.G-uri pe platforma online. Cetățenii propun idei și proiecte pentru dezvoltarea

8 DECEMBRIE - 12 IANUARIE
ANALIZĂ, EVALUARE
Propunerile de proiecte vor face obiectul unei analize tehnice și juridice ce va fi realizată de către Comisia de evaluare. În urma acestor

13 IANUARIE - 12 FEBRUARIE
VOT CETĂȚENI
Toate proiectele declarate eligibile urmează să fie supuse votului cetățenilor

13 FEBRUARIE - 15 FEBRUARIE
AFIȘARE PROIECTE CĂȘTIGĂTOARE
Anunțarea proiectelor câștigătoare, proiectele sunt selectate, conform procedurii de selecție.

8. Veți vedea următorul mesaj.

Utilizatorul este neverificat! Apasă pentru verificare: [Solicitare cont utilizator verificat - Persoane Fizice](#)

Conectare

Vreau cont

Am uitat parola

Selectați [Solicitare cont utilizator verificat - Persoane Fizice](#).

9. Bifați cele două căsuțe, apoi apăsați butonul Completare cerere (solicitare).

Cerere înrolare ca utilizator verificat – persoane fizice

- Declar pe proprie răspundere, cunoscând dispozițiile art. 326 din Codul penal privind falsul în declarații, că informațiile corespund adevărului, iar documentele anexate cererii sunt valabile.
- Sunt de acord cu prelucrarea datelor personale de către Primăria Vaslui, în conformitate cu prevederile art. 6 din Regulamentul (UE) 679/2016, în scopul îndeplinirii atribuțiilor legale. [Mai multe detalii.](#)

Completare cerere (solicitare)

10. Completați datele personale, apoi apăsați butonul Salvează și continuă.

Date personale

Prenume *	Nume *	C.N.P. *	<input type="checkbox"/> Cetățean străin	
<input type="text"/>	<input type="text"/>	<input type="text"/>		
Legitimat prin	Serie	Număr		
Alege	<input type="text"/>	<input type="text"/>		
Telefon *				
07				
Domiciliu ⓘ				
Țară *	Judet *			
România	Vaslui			
Localitate *				
Alege localitate				
Specificați strada				
<input type="text"/>				
Număr	Bloc	Scară	Etaj	Apartament
<input type="text"/>	<input type="text"/>	<input type="text"/>	<input type="text"/>	<input type="text"/>
Cod poștal				
<input type="text"/>				
Alte informații, dacă este cazul			<input type="checkbox"/> Adresa de corespondență este diferită	
<input type="text"/>				



Salvează și continuă

11. Apăsați pe butonul Cerere înregistrare și descărcați cererea autogenerată în format .pdf. Apoi apăsați butonul Către atașamente.

Documente generate

Vă rugăm să descărcați documentul de mai jos (acesta a fost generat pe baza informațiilor completate la pașii anteriori), să îl semnati, iar la pasul următor îl veți atașa împreună cu celelalte acte necesare.

↓ Cerere înregistrare utilizator al sistemului electronic de încasare a impozitelor și taxelor locale



Către atașamente

12. Apăsați pe butonul negru cu agrafă din dreptul Cererii înregistrare utilizator și selectați documentul pdf generat la punctul anterior.

La următorul buton negru cu agrafă, selectați o copie a buletinului dvs. în format poză. Apoi apăsați butonul Salvează și continuă.



#983 Cerere înrolare ca utilizator verificat - persoane fizice [↗](#)

1 Date persoană fizică → 2 Descarcă documente → 3 Anexe → 4 Finalizare

Anexe

Vă rugăm să încărcați documentele necesare.

  Cerere înregistrare utilizator *

  Copie carte de identitate *



Salvează și continuă

13. Apăsați butonul Finalizare. Cererea dvs. de verificare a contului va fi validată cât mai curând posibil de un angajat al Primăriei.

Odată creat contul și identitatea verificată, puteți folosi acest cont în relația cu instituția noastră (ex. situație fiscală și plăți online, accesare formulare online pentru diferite servicii oferite de Primăria municipiului Vaslui și altele)

Finalizare

Ați parcurs cu succes etapele de completare a detaliilor, iar informațiile au fost salvate.

Vă rugăm să finalizați solicitarea pentru transmiterea acesteia către Primărie.



Finalizare

14. Se repetă pasul 7.

15. Pentru a vota proiectele se apasă butonul VOTEAZA ACUM.

Implică-te în dezvoltarea orașului tău!

Prin programul de Bugetare Participativă, poți propune și vota proiecte pentru orașul tău.

ATENȚIE!

Înainte de trimiterea votului, asigurați-vă că ați selectat toate proiectele dorite (maxim 1 pe domeniu). Odată ce a fost finalizat votul, nu se poate reveni asupra celorlalte domenii.



VOTEAZĂ ACUM

AFLĂ MAI MULTE INFORMAȚII

16. Din acest meniu se pot vedea proiectele în funcție de domeniul de aplicabilitate.

Domeniul de aplicabilitate

Alege

Aplică

13 proiecte eligibile



voturi
18

ORAȘUL DIGITAL 2023

VASLUI VIZUAL - ECRAN OUTDOOR ÎN PARCUL COPOU

Instalarea unui ecran outdoor de mari dimensiuni, de ultimă generație, în Parcul Copou din Vaslui, conectat wifi și securizat informatic, cu rezoluție înaltă și caracteristici



voturi
6

SPAȚII VERZI, LOCURI DE JOACĂ ȘI AMENAJARE SPAȚII PUBLICE 2023

Grădină muzicală în parc

Proiectul propune realizarea unei grădini muzicale în Parcul Tineretului. Grădina muzicală va fi formată din instrumente muzicale de percucie, special concepute pentru utilizarea

17. Pentru a vedea un proiect în detaliu, se apasă butonul Vezi detalii.

corespunzător. Acest proiect are scopul de a crește șansele de supraviețuire în cazul unor urgențe medicale și de a oferi un răspuns rapid la aceste situații. Defibrilatorul AED poate fi utilizat de către persoane nespécializate deoarece aceste tipuri de defibrilatoare sunt prevăzute cu instrucțiuni vocale în limba română și ajută utilizatorul la operarea dispozitivului. Prin instalarea unui defibrilator în zone cheie ale municipiului Vaslui, acordăm mai mult timp echipelor de salvare pentru a putea ajunge la victimă și astfel creștem substanțial șansele de supraviețuire ale persoanei aflate în stop cardiac.

[Vezi detalii →](#)

nou, cu o foarte mare priză la adresează persoanelor între 7 propria federație la nivel național internațional. La acest teren va gratuit, pe baza unei programă elevi de la toate unitățile de în municipiu. Se va amenaja o p de 70 metri pătrați unde se va padbol achiziționat.

[Vezi detalii →](#)

18. Pentru a adăuga un proiect în lista de vot se apasă butonul Alege pentru vot.

← Projects



[+ Alege pentru vot](#)

Titlu proiect: PARC EDUCAȚIONAL DE CIRCULAȚIE RUTIERĂ

Categoria: Alei, trotuare și zone pietonale

Deponent: Cristea Corina Cristina

Localizare proiect: Parcul Movas

Durata de timp estimată pentru implementarea proiectului: Anul 2024

Buget estimat (lei): 100.000

Descrierea proiectului: Proiectul vizează amenajarea unei zone de educație rutieră care se

19. Apăsați pe butonul LISTA DE VOT pentru a vedea proiectele pe care doriți să le votați.

ACASĂ DESPRE BUGETAREA PARTICIPATIVĂ ANUNȚURI PROIECTE LISTA DE VOT PROIECTELE MELE

Projects

ALEI, TROTUARE ȘI ZONE PIETONALE

7 voturi

ALEI, TROTUARE ȘI ZONE PIETONALE 2023

PARC EDUCAȚIONAL DE CIRCULAȚIE RUTIERĂ

Proiectul vizează amenajarea unei zone de educație rutieră care se adresează copiilor, atât preșcolari cât și elevilor din ciclurile primar și gimnazial. Se are în vedere reproducerea cât mai fidelă a condițiilor de trafic pietonal sau cu bicicleta, prin redarea condițiilor de drum și trafic, prin amplasarea de marcaje, indicatoare de circulație rutieră care impun obligații sau priorități, pistă de biciclete, semafoare, sens giratoriu, astfel încât copiii să înțeleagă care sunt regulile când se

Ai adăugat 1 proiecte în Lista

TRIMITE VOTUL

20. ATENȚIE!!!

Puteți vota doar un singur proiect din fiecare domeniu. Dacă selectați două proiecte din același domeniu, votul nu se va finaliza și veți primi mesaj de atenționare. Pentru a șterge un proiect din lista de votare, apăsați butonul Elimină din listă.

...tăteni/proiecție de filme în timpul verii.

Vezi detalii →

Elimină din listă*

Înainte de a finaliza votul, asigurați-vă că ați selectat câte un proiect din fiecare domeniu. După finalizarea votului, nu se poate reveni și vota un proiect dintr-un domeniu pe care l-ați omis.

21. După ce ați selectat proiectele care doriți să le votați, apăsați butonul TRIMITE VOTUL.



ALEI, TROTUARE ȘI ZONE PIETONALE

2023

PARC EDUCAȚIONAL DE CIRCULAȚIE RUTIERĂ

Proiectul vizează amenajarea unei zone de educație rutieră care se adresează copiilor, atât preșcolari cât și elevilor din ciclurile primar și gimnazial. Se are în vedere reproducerea cât mai fidelă a condițiilor de trafic pietonal sau cu bicicleta, prin redarea condițiilor de drum și trafic, prin amplasarea de marcaje, indicatoare de circulație rutieră care impun obligații sau priorități,

Ai adăugat 5 proiecte în Lista de vot.

TRIMITE VOTUL

Felicitări!

**Ați participat activ la votarea proiectelor cuprinse în
BUGETAREA PARTICIPATIVĂ!**